

SANTIAGO NUEVO LEON

INFORMES PRESUPUESTALES
PRIMER TRIMESTRE
2021



Santiago Nuevo León

Ayuntamiento de Santiago, N.L. Estado Analítico de Ingresos PRIMER TRIMESTRE 2021 Del 1 de enero al 31 de marzo de 2021						
Rubro de Ingresos	Ingreso					Diferencia (6= 5 - 1)
	Estimado	Ampliaciones y Reducciones	Modificado (3= 1 + 2)	Devengado 4	Recaudado 5	
	1	2	(3= 1 + 2)	4	5	
Impuestos	184,765,325	-	184,765,325	110,117,328	110,117,328	- 74,647,997
Cuotas y Aportaciones de Seguridad Social	-	-	-	-	-	-
Contribuciones de Mejoras	-	-	-	-	-	-
Derechos	25,677,229	-	25,677,229	8,159,704	8,159,704	- 17,517,525
Productos	9,136,032	-	9,136,032	2,266,436	2,266,436	- 6,869,596
Aprovechamientos	5,960,122	-	5,960,122	973,483	973,483	- 4,986,639
Ingresos por Venta de Bienes, Prestación de Servicios y Otros	-	-	-	-	-	-
Participaciones, Aportaciones, Convenios, Incentivos Derivados de la Colaboración Fiscal y Fondos Distintos de Aportaciones	148,644,254	2,139,773	146,504,481	43,720,164	43,720,164	- 104,924,090
Transferencias, Asignaciones, Subsidios y Subvenciones, y Pensiones y Jubilaciones	41,875,320	2,271,024	39,604,296	7,057,618	7,057,618	- 34,817,702
Ingresos Derivados de Financiamientos	-	-	-	-	-	-
Total	\$ 416,058,282	-\$ 4,410,797	\$ 411,647,485	\$ 172,294,734	\$ 172,294,734	-\$ 243,763,548
				Ingresos excedentes		

Estado Analítico de Ingresos Por Fuente de Financiamiento	Ingreso					Diferencia (6= 5 - 1)
	Estimado	Ampliaciones y Reducciones	Modificado	Devengado	Recaudado	
	1	2	(3= 1 + 2)	4	5	
Ingresos del Poder Ejecutivo Federal o Estatal y de los						
Impuestos	184,765,325	-	184,765,325	110,117,328	110,117,328	74,647,997
Cuotas y Aportaciones de Seguridad Social	-	-	-	-	-	-
Contribuciones de Mejoras	-	-	-	-	-	-
Derechos	25,677,229	-	25,677,229	8,159,704	8,159,704	17,517,525
Productos	9,136,032	-	9,136,032	2,266,436	2,266,436	6,869,596
Aprovechamientos	5,960,122	-	5,960,122	973,483	973,483	4,986,639
Participaciones, Aportaciones, Convenios, Incentivos	148,644,254	2,139,773	146,504,481	43,720,164	43,720,164	104,924,090
Transferencias, Asignaciones, Subsidios y Subvenciones, y Pensiones y Jubilaciones	41,875,320	2,271,024	39,604,296	7,057,618	7,057,618	34,817,702
Ingresos de los Entes Públicos de los Poderes Legislativo y Judicial, de los Órganos Autónomos y del Sector Paraestatal o Paramunicipal, así como de las Empresas Productivas del Estado						
Cuotas y Aportaciones de Seguridad Social	-	-	-	-	-	-
Productos	-	-	-	-	-	-
Ingresos por Venta de Bienes, Prestación de Servicios y Otros Ingresos	-	-	-	-	-	-
Transferencias, Asignaciones, Subsidios y Subvenciones, y Pensiones y Jubilaciones	-	-	-	-	-	-
Ingresos derivados de financiamiento						
Ingresos Derivados de Financiamientos	-	-	-	-	-	-
Total	\$ 416,058,282	-\$ 4,410,797	\$ 411,647,485	\$ 172,294,734	\$ 172,294,734	-\$ 243,763,548

PRESIDENTE MUNICIPAL

LIC. JORGE ALBERTO FLORES TAMEZ

SECRETARIA DE FIANZAS Y TESORERA MUNICIPAL

LIC. MARTHA IMELDA GUERRERO ACUÑA

SINDICO PRIMERO

C. LAURA PATRICIA ESCOBEDO VAZQUEZ



GOBIERNO MUNICIPAL
DE SAN ANTONIO, N.L.




Santiago Nuevo León

Ayuntamiento de Santiago, N.L.
 Estado Analítico del Ejercicio del Presupuesto de Egresos
 Clasificación Administrativa
 PRIMER TRIMESTRE 2021
 Del 1 de enero al 31 de marzo de 2021

Concepto	Egresos					Subejercicio 6 = (3 - 4)
	Aprobado	Ampliaciones/ (Reducciones)	Modificado	Devengado	Pagado	
	1	2	3 = (1 + 2)	4	5	
Poder Ejecutivo Poder Legislativo Poder Judicial Órganos Autónomos	\$ 416,058,281	\$ 37,593,327	\$ 453,651,608	\$ 137,438,624	\$ 125,238,760	\$ 316,212,983
Total del Gasto	\$ 416,058,281	\$ 37,593,327	\$ 453,651,608	\$ 137,438,624	\$ 125,238,760	\$ 316,212,983


PRESIDENTE MUNICIPAL



 LIC. JORGE ALBERTO FLORES TAMEZ

TESORERO MUNICIPAL


 LIC. MARTHA IMELDA GUERRERO ACUÑA

SINDICO PRIMERO


 C. LAURA PATRICIA ESCOBEDO VAZQUEZ


 GOBIERNO MUNICIPAL
 DE SANTIAGO, N.L.



Santiago Nuevo León

Ayuntamiento de Santiago, N.L.
Estado Analítico del Ejercicio del Presupuesto de Egresos
Clasificación Administrativa por unidad responsable
PRIMER TRIMESTRE 2021
Del 1 de enero al 31 de marzo de 2021

Concepto	Egresos					Subejercicio 6 = (3 - 4)
	Aprobado	Ampliaciones/ (Reducciones)	Modificado	Devengado	Pagado	
	1	2	3 = (1 + 2)	4	5	
1000-PRESIDENCIA MPAL	\$ 3,551,538	\$ 2,888,165	\$ 6,439,703	\$ 1,686,082	\$ 1,535,769	\$ 4,753,621
1010-AYUNTAMIENTO (CABILDO)	\$ 5,924,462	\$ 45,296	\$ 5,879,166	\$ 1,220,393	\$ 1,219,757	\$ 4,658,773
1020-CONTRALORIA MPAL	\$ 2,278,130	\$ 1,315	\$ 2,279,445	\$ 526,693	\$ 521,874	\$ 1,752,752
1021-DIR MEJORA REGULATORIA Y NORMATIVIDAD	\$ 571,588	\$ -	\$ 571,588	\$ 82,589	\$ 82,589	\$ 488,999
1022-COORD MEJORA REGULATORIA	\$ 242,488	\$ -	\$ 242,488	\$ 51,950	\$ 51,950	\$ 190,538
1023-DIR DE FISCALIZACION Y AUDITORIA	\$ 808,107	\$ -	\$ 808,107	\$ 171,454	\$ 171,454	\$ 636,653
1024-COORD FISCALIZACION	\$ 243,185	\$ 900	\$ 244,085	\$ 45,343	\$ 45,343	\$ 198,742
1025-COORD AUDITORIA	\$ 412,401	\$ -	\$ 412,401	\$ 89,669	\$ 89,669	\$ 322,732
1026-DIR TRANSPARENCIA Y ARCHIVO	\$ 543,783	\$ -	\$ 543,783	\$ 119,028	\$ 119,028	\$ 424,755
1027-DIR ANTICORRUPCION	\$ 524,013	\$ -	\$ 524,013	\$ 117,176	\$ 117,176	\$ 406,837
1030-OFNA EJECUTIVA DEL ALCALDE	\$ 10,874,672	\$ 194,918	\$ 11,069,590	\$ 5,470,995	\$ 3,430,871	\$ 5,598,596
1031-DIR RELACIONES PUBLICAS	\$ 610,784	\$ -	\$ 610,784	\$ 128,140	\$ 128,140	\$ 482,644
1032-COORD RELACIONES PUBLICAS	\$ 26,348	\$ -	\$ 26,348	\$ -	\$ -	\$ 26,348
1033-DIR COMUNICACION SOCIAL	\$ 1,027,128	\$ 4,872	\$ 1,032,000	\$ 240,287	\$ 240,287	\$ 791,713
1034-COORD CONTENIDO AUDIOVISUAL Y PRENSA	\$ 273,883	\$ -	\$ 273,883	\$ 39,770	\$ 39,770	\$ 234,113
1035-COORD IMAGEN INSTITUCIONAL	\$ 13,619	\$ -	\$ 13,619	\$ -	\$ -	\$ 13,619
1036-DIR DE PLANEACION ESTRATEGICA	\$ 361,166	\$ -	\$ 361,166	\$ 78,947	\$ 78,947	\$ 282,219
1037-COORD PLANEACION ESTRATEGICA	\$ 273,883	\$ -	\$ 273,883	\$ 58,564	\$ 58,564	\$ 215,319
1038-COOR DE POLITICAS PUBLICAS	\$ 209,231	\$ -	\$ 209,231	\$ 30,330	\$ 30,330	\$ 178,901
1039-DIR LOGISTICA Y AGENDA	\$ 692,199	\$ -	\$ 692,199	\$ 50,196	\$ 50,196	\$ 642,003
1040-DIR GRAL TURISMO Y EVENTOS	\$ 3,671,209	\$ 386,860	\$ 3,284,349	\$ 847,710	\$ 745,917	\$ 2,436,639
1041-DIR PROMOCION TURISTICA	\$ 402,513	\$ -	\$ 402,513	\$ 89,056	\$ 89,056	\$ 313,457
1042-PROMOCION TUR EVENT	\$ 290,014	\$ -	\$ 290,014	\$ 60,066	\$ 60,066	\$ 229,948
1043-DIR EVENTOS ESPECIALES	\$ 669,447	\$ -	\$ 669,447	\$ 129,501	\$ 129,501	\$ 539,946
1044-DIR PLAN Y ENLACE PUEBLOS MAGICOS	\$ 321,702	\$ -	\$ 321,702	\$ 68,693	\$ 68,693	\$ 253,009
1050-DIR GRAL DEL SISTEMA MPAL PARA EL DIF	\$ 6,485,218	\$ 64,053	\$ 6,549,271	\$ 1,943,031	\$ 1,673,603	\$ 4,606,240
1051-DIR DE SERVICIOS FAMILIARES	\$ 1,545,457	\$ 43,514	\$ 1,588,971	\$ 357,870	\$ 357,870	\$ 1,231,102
1052-DIR DE CENTROS DIF	\$ 3,395,375	\$ 110,619	\$ 3,505,994	\$ 910,460	\$ 906,696	\$ 2,595,535
1053-DIR DE BIENESTAR INTEGRAL	\$ 3,089,628	\$ 13,218	\$ 3,102,846	\$ 638,586	\$ 638,586	\$ 2,464,260
1054-DIR DE AT' DEL ADULTO MAYOR	\$ 3,851,607	\$ 669,412	\$ 3,182,195	\$ 1,204,753	\$ 818,375	\$ 1,977,442
1055-DIR ADMINISTRATIVA DIF	\$ 3,209,982	\$ 3,217	\$ 3,213,199	\$ 643,486	\$ 643,486	\$ 2,569,713
1100-SRIA DE AYUNTAMIENTO	\$ 3,883,022	\$ 157,059	\$ 4,040,081	\$ 1,189,955	\$ 1,011,778	\$ 2,850,126
1101-COORD JUECES AUX Y ENLACE CON SOC CIVIL	\$ 1,299,591	\$ 39,737	\$ 1,339,328	\$ 337,173	\$ 335,845	\$ 1,002,155
1102-COORD ENLACE CON S.R.E	\$ 1,230,387	\$ 18,597	\$ 1,248,984	\$ 352,440	\$ 253,840	\$ 896,544
1103-COORD JUECES CALIFICADORES	\$ 689,265	\$ -	\$ 689,265	\$ 139,382	\$ 139,382	\$ 549,883
1110-CONSEJERIA JURIDICA	\$ 1,423,747	\$ 75,022	\$ 1,498,769	\$ 416,453	\$ 286,045	\$ 1,082,316
1111-COORD DE LO CONTENCIOSO	\$ 435,107	\$ -	\$ 435,107	\$ 58,564	\$ 58,564	\$ 376,543
1112-COORD JURIDICA CONSULTIVA	\$ 570,572	\$ -	\$ 570,572	\$ 120,944	\$ 120,944	\$ 449,628
1113-COORD ENLACE INTERINSTITUCIONAL	\$ 243,604	\$ 371,546	\$ 615,150	\$ 421,008	\$ 298,739	\$ 887,777
1120-DIR COMERCIO ESPEC Y ALCOHOLES	\$ 1,190,324	\$ 1,971	\$ 1,192,295	\$ 304,518	\$ 238,445	\$ 886,670
1121-COORD INSPECCION Y VIGILANCIA	\$ 1,121,115	\$ 4,000	\$ 1,125,115	\$ 238,445	\$ 238,445	\$ 886,670
1130-DIR PROTECCION CIVIL	\$ 10,292,632	\$ 2,053,938	\$ 12,346,570	\$ 3,432,641	\$ 3,169,337	\$ 8,913,929

22

1131-COORD RIESGO INSPECC	\$	279,150	\$	122,832	\$	401,982	\$	44,835	\$	44,835	\$	357,147
1140-DIR TECNICA	\$	431,444	\$	-	\$	431,444	\$	93,331	\$	93,331	\$	338,113
1141-COORD TECNICA DEL AYUNTAMIENTO	\$	235,534	\$	-	\$	235,534	\$	51,950	\$	51,950	\$	183,584
1200-SRIA FINANZAS Y TES MPAL	\$	64,847,723	\$	2,000,572	\$	66,848,295	\$	6,433,165	\$	6,264,792	\$	60,415,131
1210-DIR INGRESOS Y REC INM	\$	3,464,259	\$	428,797	\$	3,893,056	\$	1,360,457	\$	649,028	\$	2,532,599
1220-DIR EGRESOS	\$	2,580,885	\$	164,396	\$	2,745,281	\$	649,028	\$	622,225	\$	2,096,253
1230-DIR DE CATASTRO Y PATRIMONIO	\$	1,916,637	\$	110,092	\$	2,026,729	\$	729,062	\$	523,386	\$	1,297,668
1231-COORD DE CATASTRO.	\$	242,488	\$	-	\$	242,488	\$	51,950	\$	51,950	\$	190,538
1232-COORD DE PATRIMONIO.	\$	958,375	\$	-	\$	958,375	\$	180,280	\$	180,280	\$	778,095
1240-DIR ADQUISICIONES	\$	2,557,367	\$	86,985	\$	2,644,352	\$	651,672	\$	542,624	\$	1,992,680
1250-JUBILADOS	\$	5,939,260	\$	-	\$	5,939,260	\$	1,238,258	\$	1,238,258	\$	4,701,002
1251-PENSIONADOS POR EDAD	\$	5,183,485	\$	863,933	\$	4,319,552	\$	1,166,560	\$	1,166,560	\$	3,152,992
1252-PENSIONADOS POR ENFERMEDAD	\$	3,122,368	\$	-	\$	3,122,368	\$	784,928	\$	784,928	\$	2,337,440
1253-PENSIONADOS POR VIUDEZ	\$	5,072,729	\$	-	\$	5,072,729	\$	1,266,877	\$	1,266,877	\$	3,805,852
1254-PENSIONES HIJOS DISCAPACIDAD	\$	50,843	\$	-	\$	50,843	\$	14,219	\$	14,219	\$	36,624
1300-SRIA DE OBRAS PUBLICAS	\$	6,971,665	\$	2,708,471	\$	4,263,194	\$	601,649	\$	579,799	\$	3,661,546
1301-COORD CONSTRUCCION	\$	3,414,085	\$	89,600	\$	3,324,485	\$	774,904	\$	774,904	\$	2,549,581
1310-DIR. OBRAS PUBLICAS	\$	12,890,594	\$	42,147,700	\$	55,038,294	\$	42,494,741	\$	41,895,890	\$	12,543,553
1320-DIR ESTIMACIONES COSTOS Y CONTRTOS	\$	354,413	\$	2,880	\$	357,293	\$	78,664	\$	78,664	\$	278,629
1330-DIR NORMATIVIDAD	\$	1,329,339	\$	-	\$	1,329,339	\$	299,342	\$	299,342	\$	1,029,997
1331-COORD JURIDICA OP	\$	216,632	\$	-	\$	216,632	\$	51,950	\$	51,950	\$	164,682
1400-SRIA DESARROLLO ECONOM Y CULTURA	\$	4,822,566	\$	7,016	\$	4,829,582	\$	614,936	\$	600,935	\$	4,214,645
1410-DIR FOMENTO ECONOMICO	\$	321,834	\$	-	\$	321,834	\$	83,736	\$	83,736	\$	238,098
1411-COORD PYME Y GESTORIA	\$	523,940	\$	3,775	\$	527,715	\$	68,055	\$	64,380	\$	459,660
1412-COORD EMPLEO Y TALENTO	\$	152,550	\$	682	\$	153,232	\$	31,894	\$	31,212	\$	121,338
1420-DIR DE DESARROLLO RURAL.	\$	551,389	\$	-	\$	551,389	\$	117,066	\$	117,066	\$	434,323
1421-COORD FOMENTO RURAL	\$	242,488	\$	-	\$	242,488	\$	51,950	\$	51,950	\$	190,538
1430-DIR CULTURA	\$	925,695	\$	34,256	\$	959,951	\$	253,313	\$	252,504	\$	706,638
1431-COORD CENTROS CULTURALES	\$	971,587	\$	26,685	\$	944,902	\$	205,799	\$	205,799	\$	739,103
1500-SRIA DESARROLLO SOCIAL	\$	6,091,000	\$	1,001,940	\$	7,092,940	\$	3,177,493	\$	2,714,530	\$	3,915,446
1510-DIR EDUCACION	\$	3,901,032	\$	32,132	\$	3,868,900	\$	651,123	\$	647,320	\$	3,217,776
1511-COORD IDIOMAS	\$	177,908	\$	-	\$	177,908	\$	37,888	\$	37,888	\$	140,020
1512-COORD PREPA ABIERTA	\$	144,316	\$	900	\$	145,216	\$	32,112	\$	32,112	\$	113,104
1520-DIR DEPORTES	\$	5,009,105	\$	22,782	\$	4,986,323	\$	1,413,478	\$	1,132,554	\$	3,572,845
1521-COORD ADMINIS Y DE U DEPORTIVAS	\$	177,908	\$	-	\$	177,908	\$	37,888	\$	37,888	\$	140,020
1522-COORD DE DES DEPORTIVO Y OLIMPIADAS	\$	33,526	\$	-	\$	33,526	\$	-	\$	-	\$	33,526
1523-COORD DEPORTE SOCIAL Y LIGAS DEP	\$	144,942	\$	-	\$	144,942	\$	30,638	\$	30,638	\$	114,304
1530-DIR AT A LA MUJER	\$	976,516	\$	35,600	\$	1,012,116	\$	207,300	\$	177,508	\$	804,815
1531-COORD AT A LA MUJER	\$	146,536	\$	-	\$	146,536	\$	19,941	\$	19,941	\$	126,595
1540-DIR DE LA JUVENTUD	\$	220,320	\$	900	\$	221,220	\$	28,799	\$	28,799	\$	192,421
1541-COORD DE LA JUVENTUD	\$	209,231	\$	-	\$	209,231	\$	44,835	\$	44,835	\$	164,396
1550-DIR SALUD	\$	1,592,826	\$	41,745	\$	1,551,081	\$	248,689	\$	173,134	\$	1,302,392
1600-SRIA DE SERVICIOS PUBLICOS	\$	10,818,303	\$	831,789	\$	9,986,514	\$	3,791,928	\$	2,428,727	\$	6,194,586
1601-COORD ADMINISTRATIVA SERV PUBLICOS	\$	875,817	\$	-	\$	875,817	\$	115,224	\$	115,224	\$	760,593
1610-DIR IMAGEN URBANA Y LIMPIA	\$	9,084,521	\$	491,980	\$	9,576,501	\$	2,613,988	\$	2,610,105	\$	6,962,513
1611-COORD IMAGEN URBANA Y LIMPIA	\$	42,867	\$	-	\$	42,867	\$	-	\$	-	\$	42,867
1612-IMAGEN URBANA Y LIMPIA EVENTUAL	\$	327,093	\$	255,587	\$	71,506	\$	-	\$	-	\$	71,506
1620-DIR VIAS PUB	\$	23,315,372	\$	450,613	\$	23,765,985	\$	8,111,203	\$	7,735,214	\$	15,654,782
1621-VIAS PUBLICAS EVENT	\$	424,040	\$	-	\$	424,040	\$	-	\$	-	\$	424,040
1630-DIR ALUMBRADO PUBLICO	\$	6,909,213	\$	400	\$	6,909,613	\$	2,076,940	\$	1,264,161	\$	4,832,673
1700-SRIA SEG PUB Y VIAL	\$	36,150,850	\$	1,570,604	\$	37,721,454	\$	10,085,171	\$	7,757,125	\$	27,636,282
1710-DIR GRAL DE OPERACIONES	\$	624,693	\$	85,858	\$	538,835	\$	55,500	\$	55,500	\$	483,335
1711-COORD DE LA UNIDAD DE ANALISIS E INTELIGENCIA.	\$	412,323	\$	110,076	\$	302,247	\$	84,703	\$	84,703	\$	217,545
1720-DIR POLICIA	\$	31,485,241	\$	3,419,563	\$	28,065,678	\$	4,675,002	\$	4,675,002	\$	23,390,677
1721-JEFATURA ESCOLTA	\$	4,325,856	\$	785,394	\$	3,540,462	\$	554,337	\$	554,337	\$	2,986,125
1730-DIR TRANSITO	\$	1,092,496	\$	254,536	\$	1,347,032	\$	527,623	\$	513,729	\$	819,410
1731-TRANSITO EVENTUAL	\$	395,222	\$	326,426	\$	68,796	\$	-	\$	-	\$	68,796
1740-DIR PREV DEL DELITO	\$	531,699	\$	112,959	\$	418,740	\$	128,377	\$	127,197	\$	290,363
1750-DIR ADMINISTRATIVA SEG PUB	\$	2,469,719	\$	411,081	\$	2,058,638	\$	636,275	\$	636,275	\$	1,422,363
1751-ADMIN SEG PUB EVENTUAL	\$	511,902	\$	373,407	\$	138,495	\$	101,133	\$	101,133	\$	37,362
1800-SRIA DE ADMINISTRACION	\$	6,162,422	\$	499,853	\$	5,662,569	\$	1,303,680	\$	1,092,555	\$	4,358,890

1810-DIR RECURSOS HUMANOS	\$	1,389,566	\$	72,626	\$	1,462,192	\$	383,701	\$	382,102	\$	1,078,492
1811-COOR DE RELACIONES LABORALES	\$	205,516	\$	106	\$	205,622	\$	44,834	\$	44,834	\$	160,788
1812-COORD DE SEGURIDAD SOCIAL	\$	10,677,324	-\$	638,661	\$	10,038,663	\$	2,724,977	\$	2,272,489	\$	7,313,685
1820-DIR DE MANTENIMIENTO	\$	858,394	\$	2,950	\$	861,344	\$	150,546	\$	135,726	\$	710,798
1821-COORD INTENDENCIA	\$	4,025,861	-\$	1,651,740	\$	2,374,121	\$	881,409	\$	881,409	\$	1,492,711
1822-COORD DE MTTO	\$	466,778	\$	10,228	\$	477,006	\$	124,992	\$	124,992	\$	352,014
1823-COORD VIGILANCIA	\$	2,461,900	\$	-	\$	2,461,900	\$	503,669	\$	503,669	\$	1,958,231
1824-COORD MTTO VEHICULAR	\$	1,414,321	\$	63,002	\$	1,477,323	\$	361,841	\$	361,841	\$	1,115,481
1825-MTTO VEHICULAR EVENT	\$	11,109	\$	-	\$	11,109	\$	-	\$	-	\$	11,109
1830-DIR INFORMATICA	\$	4,808,797	-\$	72,200	\$	4,736,597	\$	916,500	\$	849,735	\$	3,820,098
1831-COORD HARDWARE	\$	240,366	\$	-	\$	240,366	\$	51,950	\$	51,950	\$	188,416
1832-COORD INFRAESTRUCTURA	\$	240,366	\$	-	\$	240,366	\$	51,950	\$	51,950	\$	188,416
1833-COORD DE SOFTWARE	\$	261,525	\$	2,160	\$	263,685	\$	58,364	\$	58,364	\$	205,321
1840-DIR PANTEONES Y S FUN	\$	6,951,611	-\$	23,259	\$	6,928,352	\$	1,668,353	\$	1,329,406	\$	5,259,999
1890-SINDICATO	\$	2,110,102	\$	222,047	\$	3,357,939	\$	1,027,678	\$	1,027,678	\$	2,330,262
1900-SRIA DE INNOVACION Y PAT CIUDADANA	\$	3,135,892	\$	186,156	\$	2,296,258	\$	770,448	\$	761,841	\$	1,525,810
1910-DIR PARTICIPACION CIUDADANA	\$	5,811,722	-\$	3,812,396	\$	1,999,326	\$	333,512	\$	333,512	\$	1,665,815
1911-COORD PARTICIPACION	\$	209,231	\$	2,352	\$	211,583	\$	28,963	\$	28,963	\$	182,620
1930-DIR ATENCION Y GESTION MPAL	\$	871,345	\$	31,942	\$	903,287	\$	205,002	\$	205,002	\$	698,285
2000-SRIA SUSTENTABILIDAD URBANA Y AMBIENTAL	\$	1,382,520	\$	138,474	\$	1,520,994	\$	654,128	\$	578,175	\$	866,865
2001-COORD JURIDICA CONTROL URBANO	\$	589,694	\$	-	\$	589,694	\$	120,643	\$	120,643	\$	469,051
2002-COORD INSPECTORES D URB	\$	1,127,130	-\$	5,300	\$	1,121,830	\$	269,023	\$	269,023	\$	852,807
2010-DIR DE CONTROL URBANO.	\$	860,487	\$	51,618	\$	912,105	\$	231,181	\$	231,181	\$	680,924
2011-COORD DE USO DE SUELO Y ANUNCIOS	\$	209,231	\$	-	\$	209,231	\$	44,835	\$	44,835	\$	164,396
2012-COORD DE CASA HAB Y TRAMITES MENORES	\$	523,307	\$	-	\$	523,307	\$	111,106	\$	111,106	\$	412,201
2020-DIR PLANEACION E ING VIAL	\$	492,286	\$	1,200	\$	493,486	\$	104,773	\$	104,773	\$	388,713
2030-DIR ECOLOGIA	\$	591,635	\$	146,814	\$	738,449	\$	266,072	\$	266,072	\$	472,377
	\$	416,058,281	\$	37,593,327	\$	453,651,608	\$	137,438,624	\$	125,238,760	\$	316,212,983

PRESIDENTE MUNICIPAL

LIC. JORGE ALBERTO FLORES TAMEZ



GOBIERNO MUNICIPAL
DE SAN ANTONIO, N.L.

SECRETARIA DE FINANZAS Y TESORERA MUNICIPAL

LIC. MARTHA IMELDA CUERPO ACUÑA

SINDICO PRIMERO

C. LAURA PATRICIA ESCOBEDO VAZQUEZ



Santiago Nuevo León

Ayuntamiento de Santiago, N.L.
Estado Analítico del Ejercicio del Presupuesto de Egresos
PRIMER TRIMESTRE 2021
Clasificación Económica (por Tipo de Gasto)
Del 1 de enero al 31 de marzo de 2021

Concepto	Egresos					Subejercicio 6 = (3 - 4)
	Aprobado	Ampliaciones/ (Reducciones)	Modificado	Devengado	Pagado	
	1	2	3 = (1 + 2)	4	5	
Gasto Corriente	348,747,878	- 9,459,416	339,288,462	82,555,528	73,028,649	256,732,935
Gasto de Capital	46,997,416	47,837,844	94,835,260	50,175,812	47,502,826	44,659,448
Amortización de la Deuda y Disminución de Pasivos	944,302	78,831	1,023,133	236,444	236,444	786,690
Pensiones y Jubilaciones	19,368,685	- 863,933	18,504,752	4,470,841	4,470,841	14,033,911
Participaciones	-	-	-	-	-	-
Total del Gasto	416,058,281	37,593,327	453,651,608	137,438,624	125,238,760	316,212,983

PRESIDENTE MUNICIPAL

LIC. JORGE ALBERTO FLORES TAMEZ

SECRETARIA DE FINANZAS Y TESORERA MUNICIPAL

LIC. MARTHA IMELDA GUERRERO ACUÑA

SINDICO PRIMERO

C. LAURA PATRICIA ESCOBEDO VAZQUEZ





Santiago Nuevo León

Ayuntamiento de Santiago, N.L.
 Estado Analítico del Ejercicio del Presupuesto de Egresos
 Clasificación por Objeto del Gasto (Capítulo y Concepto)
 PRIMER TRIMESTRE 2021
 Del 1 de enero al 31 de marzo de 2021

Concepto	Egresos					Subejercicio 6 = (3 - 4)
	Aprobado	Ampliaciones/ (Reducciones)	Modificado	Devengado	Pagado	
	1	2	3 = (1 + 2)	4	5	
Servicios Personales	\$ 200,354,806	-\$ 1,221,207	\$ 199,133,599	\$ 42,734,872	\$ 42,275,332	156,398,727.36
Remuneraciones al Personal de Carácter Permanente	68,946,503	- 2,095,712	66,850,791	16,369,856	16,369,856	50,480,934.91
Remuneraciones al Personal de Carácter Transitorio	5,961,415	- 582,518	5,378,897	1,291,885	1,291,885	4,087,011.71
Remuneraciones Adicionales y Especiales	37,851,511	- 1,082,632	36,768,879	4,599,317	4,599,317	32,169,562.04
Seguridad Social	1,718,163	-	1,718,163	-	-	1,718,163.00
Otras Prestaciones Sociales y Económicas	85,010,742	2,532,552	87,543,294	20,238,614	19,779,074	67,304,679.70
Previsiones	-	-	-	-	-	-
Pago de Estímulos a Servidores Públicos	866,472	7,104	873,576	235,200	235,200	638,376.00
Materiales y Suministros	\$ 53,771,911	-\$ 252,950	\$ 53,518,961	\$ 11,251,830	\$ 8,297,672	\$ 42,267,131
Materiales de Administración, Emisión de Documentos y Artículos Oficiales	3,997,200	398,799	4,395,999	1,625,098	755,077	2,770,901
Alimentos y Utensilios	1,741,908	29,828	1,771,736	444,041	346,714	1,327,695
Materias Primas y Materiales de Producción y Comercialización	3,060,000	- 549,753	2,510,247	525,358	360,202	1,984,889
Materiales y Artículos de Construcción y de Reparación	4,796,952	-	4,796,952	981,058	168,280	3,815,894

Productos Químicos, Farmacéuticos y de Laboratorio	267,552	63,591	331,143	62,904	62,904	268,239	
Combustibles, Lubricantes y Aditivos	19,671,667	-	701,264	18,970,403	5,270,027	4,931,171	13,700,376
Vestuario, Blancos, Prendas de Protección y Artículos Deportivos	8,225,545	-	546,268	7,679,277	239,167	50,391	7,440,110
Materiales y Suministros Para Seguridad	-	-	-	-	-	-	-
Herramientas, Refacciones y Accesorios Menores	12,011,087	1,052,117	13,063,204	2,104,177	1,622,934	10,959,027	
Servicios Generales	\$ 80,227,036	-\$ 8,250,412	\$ 71,976,624	\$ 23,680,205	\$ 18,518,822	\$ 48,296,418	
Servicios Básicos	20,299,362	-	3,819,977	16,479,385	4,976,181	4,909,416	11,503,205
Servicios de Arrendamiento	9,561,478	-	1,237,956	8,323,522	2,218,721	1,474,202	6,104,800
Servicios Profesionales, Científicos, Técnicos y Otros Servicios	8,536,316	2,390,166	10,926,482	2,432,822	1,520,580	8,493,660	
Servicios Financieros, Bancarios y Comerciales	3,709,277	-	85,157	3,624,120	1,075,050	714,300	2,549,070
Servicios de Instalación, Reparación, Mantenimiento y Conservación	14,918,093	-	1,944,761	12,973,332	5,023,044	3,499,166	7,950,288
Servicios de Comunicación Social y Publicidad.	4,257,312	-	1,252,857	3,004,455	2,005,804	1,390,613	998,651
Servicios de Traslado y Viáticos	309,716	-	-	309,716	8,986	8,986	300,730
Servicios Oficiales	6,024,108	-	464,825	5,559,283	2,644,225	1,709,087	2,915,058
Otros Servicios Generales	12,611,374	-	1,835,045	10,776,329	3,295,372	3,292,472	7,480,957
Transferencias, Asignaciones, Subsidios y Otras Ayudas	\$ 28,410,430	-\$ 309,353	\$ 28,101,077	\$ 8,909,608	\$ 8,320,315	\$ 19,191,469	
Transferencias Internas y Asignaciones al Sector Público	-	-	-	-	-	-	-
Transferencias al Resto del Sector Público	-	-	-	-	-	-	-
Subsidios y Subvenciones	-	-	-	-	-	-	-
Ayudas Sociales	9,041,745	554,581	9,596,326	4,438,767	3,849,474	5,157,559	
Pensiones y Jubilaciones	19,368,685	-	863,933	18,504,752	4,470,841	4,470,841	14,033,911
Transferencias a Fideicomisos, Mandatos y Otros Análogos	-	-	-	-	-	-	-

Transferencias a la Seguridad Social	-	-	-	-	-	-
Donativos	-	-	-	-	-	-
Transferencias al Exterior	-	-	-	-	-	-
Bienes Muebles, Inmuebles e Intangibles	\$ 6,025,000	\$ 5,885,440	\$ 11,910,440	\$ 9,156,655	\$ 6,569,581	\$ 2,753,785
Mobiliario y Equipo de Administración	775,000	1,185,650	1,960,650	1,218,936	674,494	741,714
Mobiliario y Equipo Educacional y Recreativo	-	481,678	481,678	386,744	295,568	94,934
Equipo e Instrumental Médico y de Laboratorio	-	-	-	-	-	-
Vehículos y Equipo de Transporte	5,000,000	279,210	4,720,790	3,414,490	3,231,590	1,306,300
Equipo de Defensa y Seguridad	-	-	-	-	-	-
Maquinaria, Otros Equipos y Herramientas	250,000	3,310,442	3,560,442	2,949,606	1,475,777	610,836
Activos Biológicos	-	-	-	-	-	-
Bienes Inmuebles	-	1,157,880	1,157,880	1,157,880	863,152	-
Activos Intangibles	-	29,000	29,000	29,000	29,000	-
Inversión Pública	\$ 8,621,604	\$ 43,254,487	\$ 51,876,091	\$ 41,381,663	\$ 40,933,246	\$ 10,494,428
Obra Pública en Bienes de Dominio Público	8,621,604	40,277,460	48,899,064	38,602,712	38,154,295	10,296,353
Obra Pública en Bienes Propios	-	2,977,027	2,977,027	2,778,951	2,778,951	198,075
Proyectos Productivos y Acciones de Fomento	-	-	-	-	-	-
Inversiones Financieras y Otras Provisiones	\$ 37,350,812	-\$ 1,584,361	\$ 35,766,451	\$ -	\$ -	\$ 35,766,451
Inversiones Para el Fomento de Actividades Productivas.	-	-	-	-	-	-
Acciones y Participaciones de Capital	-	-	-	-	-	-
Compra de Títulos y Valores	-	-	-	-	-	-
Concesión de Préstamos	-	-	-	-	-	-

Inversiones en Fideicomisos, Mandatos y Otros Análogos	-	-	-	-	-	-
Otras Inversiones Financieras	-	-	-	-	-	-
Provisiones para Contingencias y Otras Erogaciones Especiales	37,350,812	1,584,361	35,766,451	-	-	35,766,451
Participaciones y Aportaciones						
Participaciones	-	-	-	-	-	-
Aportaciones	-	-	-	-	-	-
Convenios	-	-	-	-	-	-
Deuda Pública	\$ 1,296,682	\$ 71,683	\$ 1,368,365	\$ 323,792	\$ 323,792	\$ 1,044,573
Amortización de la Deuda Pública	944,302	78,831	1,023,133	236,444	236,444	786,690
Intereses de la Deuda Pública	352,380	7,149	345,231	87,348	87,348	257,883
Comisiones de la Deuda Pública	-	-	-	-	-	-
Gastos de la Deuda Pública	-	-	-	-	-	-
Costo por Coberturas	-	-	-	-	-	-
Apoyos Financieros	-	-	-	-	-	-
Adeudos de Ejercicios Fiscales Anteriores (Adefas)	-	-	-	-	-	-
Total del Gasto	\$ 416,058,281	\$ 37,593,327	\$ 453,651,608	\$ 137,438,624	\$ 125,238,760	\$ 316,212,983

PRESIDENTE MUNICIPAL

LIC. JORGE ALBERTO FLORES TAMEZ



GOBIERNO MUNICIPAL
DE SAN ANTONIO, N.L.

SECRETARIA DE FIANZAS Y TESORERA MUNICIPAL

LIC. MARTHA IMELDA GUERRERO ACUÑA

SINDICO PRIMERO

C. LAURA PATRICIA ESCOBEDO VAZQUEZ



SANTIAGO NUEVO LEON

INFORME PROGRAMATICO

PRIMER TRIMESTRE

2021



Santiago Nuevo León

Ayuntamiento de Santiago, N.L.
Estado Analítico del Ejercicio del Presupuesto de Egresos
Clasificación Funcional (Finalidad y Función)
PRIMER TRIMESTRE 2021
Del 1 de enero al 31 de marzo de 2021

Concepto	Egresos					Subejercicio 6 = (3 - 4)
	Aprobado	Ampliaciones/ (Reducciones)	Modificado	Devengado	Pagado	
	1	2	3 = (1 + 2)	4	5	
Gobierno	\$ 251,642,557	-\$ 467,952	\$ 251,174,605	\$ 55,697,243	\$ 48,279,361	\$ 195,477,362
Legislación	6,135,879	- 45,296	6,090,583	1,220,393	1,219,757	4,870,190
Justicia	3,135,892	- 222,047	3,357,939	1,027,678	1,027,678	2,330,262
Coordinación de la Política de Gobierno	31,205,159	- 2,510,856	33,716,015	11,429,924	8,456,882	22,286,090
Relaciones Exteriores	-	-	-	-	-	-
Asuntos Financieros y Hacendarios	79,241,406	- 1,134,517	78,106,889	9,413,952	8,987,150	68,692,937
Seguridad Nacional	-	-	-	-	-	-
Asuntos de Orden Público y de Seguridad Interior	93,363,420	- 504,663	92,858,757	22,275,836	19,663,632	70,582,921
Otros Servicios Generales	38,560,801	- 1,516,379	37,044,422	10,329,460	8,924,263	26,714,962
Desarrollo Social	\$ 153,339,660	\$ 37,177,154	\$ 190,516,814	\$ 79,412,974	\$ 74,750,461	\$ 111,103,840
Protección Ambiental	21,760,198	- 448,583	21,311,615	6,787,211	5,420,128	14,524,404
Vivienda y Servicios a la Comunidad	68,379,440	- 37,973,528	106,352,968	56,022,359	54,259,657	50,330,609
Salud	2,608,122	- 41,745	2,566,377	275,587	181,405	2,290,790
Recreación, Cultura y Otras Manifestaciones Sociales	7,354,257	- 14,530	7,339,727	1,958,098	1,675,684	5,381,629
Educación	10,314,256	- 970,707	11,284,963	3,898,616	3,431,850	7,386,347
Protección Social	41,370,784	- 1,298,724	40,072,061	10,170,227	9,510,656	29,901,833
Otros Asuntos Sociales	1,552,603	- 36,500	1,589,103	300,875	271,082	1,288,228

Desarrollo Económico	\$ 10,967,893.00	-\$ 376,069.09	\$ 10,591,823.91	\$ 2,004,615.95	\$ 1,885,145.67	\$ 8,587,207.96
Asuntos Económicos, Comerciales y Laborales en General	5,613,008	10,791	5,623,799	809,590	791,913	4,814,209
Agropecuaria, Silvicultura, Pesca y Caza	-	-	-	-	-	-
Combustibles y Energía	-	-	-	-	-	-
Minería, Manufacturas y Construcción	-	-	-	-	-	-
Transporte	-	-	-	-	-	-
Comunicaciones	-	-	-	-	-	-
Turismo	5,354,885	386,860	4,968,025	1,195,026	1,093,232	3,772,999
Ciencia, Tecnología e Innovación	-	-	-	-	-	-
Otras Industrias y Otros Asuntos Económicos	-	-	-	-	-	-
Otras no Clasificadas en Funciones Anteriores	\$ 108,171	\$ 1,260,194	\$ 1,368,365	\$ 323,792	\$ 323,792	\$ 1,044,573
Transacciones de la Deuda Publica / Costo Financiero de la Deuda	108,171	1,260,194	1,368,365	323,792	323,792	1,044,573
Transferencias, Participaciones y Aportaciones entre Diferentes Niveles y Ordenes de Gobierno	-	-	-	-	-	-
Saneamiento del Sistema Financiero	-	-	-	-	-	-
Adeudos de Ejercicios Fiscales Anteriores	-	-	-	-	-	-
Total del Gasto	\$ 416,058,281	\$ 37,593,327	\$ 453,651,608	\$ 137,438,624	\$ 125,238,760	\$ 316,212,983

PRESIDENTE MUNICIPAL

LIC. JORGE ALBERTO FLORES TAMEZ



GOBIERNO MUNICIPAL
DE SAN ANDRÉS BATA, N.L.

SECRETARIA DE FINANZAS Y TESORERA MUNICIPAL

LIC. MARTHA IMELDA GUERRERO ACUÑA

SINDICO PRIMERO

C. LAURA PATRICIA ESCOBEDO VAZQUEZ



SANTIAGO NUEVO LEON

Estados e Informes

Programáticos

PRIMER Trimestre

2021



Santiago Nuevo León


Ayuntamiento de Santiago, N.L.
Gasto por Categoría Programática
PRIMER TRIMESTRE 2021
Del 1 de enero al 31 de marzo de 2021

Concepto	Egresos					Subejercicio 6 = (3 - 4)
	Aprobado	Ampliaciones/ (Reducciones)	Modificado	Devengado	Pagado	
	1	2	3 = (1 + 2)	4	5	
Programas						
Subsidios: Sector Social y Privado o Entidades Federativas y Municipios	\$ 40,324,605	\$ 519,820	\$ 40,844,425	\$ 8,650,760	\$ 8,631,151	\$ 32,193,665
Sujetos a Reglas de Operación	40,324,605	519,820	40,844,425	8,650,760	8,631,151	32,193,665
Otros Subsidios	0	0	0	0	0	0
Desempeño de las Funciones	\$ 263,656,214	\$ 36,013,332	\$ 299,669,546	\$ 103,079,167	\$ 92,166,669	\$ 196,590,379
Prestación de Servicios Públicos	211,803,544	-11,746,430	200,057,114	50,483,786	42,396,293	149,573,328
Provisión de Bienes Públicos	0	0	0	0	0	0
Planeación, seguimiento y evaluación de políticas públicas	68,626	106	68,732	1,820	1,820	66,912
Promoción y fomento	10,770,751	-349,635	10,421,116	1,874,787	1,728,546	8,546,329
Regulación y supervisión	2,534,486	5,971	2,540,457	542,963	537,184	1,997,494
Funciones de las Fuerzas Armadas (Únicamente Gobierno Federal)	0	0	0	0	0	0
Específicos	102,995	0	102,995	0	0	102,995
Proyectos de Inversión	38,375,812	48,103,321	86,479,133	50,175,812	47,502,826	36,303,321
Administrativos y de Apoyo	\$ 91,249,473	\$ 1,852,169	\$ 93,101,642	\$ 20,865,767	\$ 19,598,011	\$ 72,235,875
Apoyo al proceso presupuestario y para mejorar la eficiencia institucional	70,774,696	3,579,405	74,354,101	15,239,148	14,100,054	59,114,953
Apoyo a la función pública y al mejoramiento de la gestión	17,338,885	-1,844,350	15,494,535	4,703,875	4,575,213	10,790,660


RS

Operaciones ajenas	3,135,892	117,114	3,253,006	922,744	922,744	2,330,262
Compromisos	0		0	0	0	0
Obligaciones de cumplimiento de resolución jurisdiccional	0	0	0	0	0	0
Desastres Naturales						
Obligaciones	\$ 19,368,685	-\$ 863,933	\$ 18,504,752	\$ 4,470,841	\$ 4,470,841	\$ 14,033,911
Pensiones y jubilaciones	19,368,685	-863,933	18,504,752	4,470,841	4,470,841	14,033,911
Aportaciones a la seguridad social	0	0	0	0	0	0
Aportaciones a fondos de estabilización	0	0	0	0	0	0
Aportaciones a fondos de inversión y reestructura de pensiones			0			0
Programas de Gasto Federalizado (Gobierno Federal)	0	0	0	0	0	0
Gasto Federalizado	0	0	0	0	0	0
Participaciones a entidades federativas y municipios			0			0
Costo financiero, deuda o apoyos a deudores y ahorradores de la banca	\$ 1,459,304	\$ 71,939	\$ 1,531,243	\$ 372,089	\$ 372,089	\$ 1,159,154
Adeudos de ejercicios fiscales anteriores			\$ -	\$ -	\$ -	\$ -
Total del Gasto	\$ 416,058,281	\$ 37,593,327	\$ 453,651,608	\$ 137,438,624	\$ 125,238,760	\$ 316,212,983

PRESIDENTE MUNICIPAL


LIC. JORGE ALBERTO FLORES TAMEZ

SECRETARIA DE FIANZAS Y TESORERA MUNICIPAL


LIC. MARTHA IMELDA GUERRERO ACUÑA

SINDICO PRIMERO


C. LAURA PATRICIA ESCOBEDO VAZQUEZ



GOBIERNO MUNICIPAL
DE SAN LUIS POTOSÍ, N.L.