



SANTIAGO NUEVO LEON

Estados e Informes

Presupuestario

Segundo Trimestre

2021



Santiago Nuevo León

Ayuntamiento de Santiago, N.L.
 Estado Analítico de Ingresos
 SEGUNDO TRIMESTRE 2021
 Del 1 de enero al 30 de junio de 2021

Rubro de Ingresos	Ingreso					Diferencia
	Estimado	Ampliaciones y Reducciones	Modificado	Devengado	Recaudado	
	1	2	(3= 1 + 2)	4	5	
Impuestos	184,765,325	-	184,765,325	155,161,316	155,161,316	29,604,009
Cuotas y Aportaciones de Seguridad Social	-	-	-	-	-	-
Contribuciones de Mejoras	25,677,229	-	25,677,229	16,847,261	16,847,261	8,829,968
Derechos	9,136,032	-	9,136,032	4,529,036	4,529,036	4,606,996
Productos	5,960,122	-	5,960,122	2,031,508	2,031,508	3,928,614
Aprovechamientos	-	-	-	-	-	-
Ingresos por Venta de Bienes, Prestación de Servicios y Otros	-	-	-	-	-	-
Participaciones, Aportaciones, Convenios, Incentivos Derivados de la Colaboración Fiscal y Fondos Distintos de Aportaciones	148,644,254	1,874,296	146,769,958	88,210,877	88,210,877	60,433,377
Transferencias, Asignaciones, Subsidios y Subvenciones, y Pensiones y Jubilaciones	41,875,320	1,760,624	40,114,696	19,468,290	19,468,290	22,407,030
Ingresos Derivados de Financiamientos	-	-	-	-	-	-
Total	\$ 416,058,282	-\$ 3,634,920	\$ 412,423,362	\$ 286,248,289	\$ 286,248,289	-\$ 129,809,993
				Ingresos excedentes		
Estado Analítico de Ingresos Por Fuente de Financiamiento	Ingreso					Diferencia
	Estimado	Ampliaciones y Reducciones	Modificado	Devengado	Recaudado	
	1	2	(3= 1 + 2)	4	5	
Ingresos del Poder Ejecutivo Federal o Estatal y de los Impuestos	184,765,325	-	184,765,325	155,161,316	155,161,316	29,604,009
Cuotas y Aportaciones de Seguridad Social	-	-	-	-	-	-
Contribuciones de Mejoras	25,677,229	-	25,677,229	16,847,261	16,847,261	8,829,968
Derechos	9,136,032	-	9,136,032	4,529,036	4,529,036	4,606,996
Productos	5,960,122	-	5,960,122	2,031,508	2,031,508	3,928,614
Aprovechamientos	-	-	-	-	-	-
Participaciones, Aportaciones, Convenios, Incentivos Derivados de la Colaboración Fiscal y Fondos Distintos de Aportaciones	148,644,254	1,874,296	146,769,958	88,210,877	88,210,877	60,433,377
Transferencias, Asignaciones, Subsidios y Subvenciones, y Pensiones y Jubilaciones	41,875,320	1,760,624	40,114,696	19,468,290	19,468,290	22,407,030
Ingresos de los Entes Públicos de los Poderes Legislativo y Judicial, de los Órganos Autónomos y del Sector Paraestatal o Paramunicipal, así como de las Empresas Productivas del Estado	-	-	-	-	-	-
Cuotas y Aportaciones de Seguridad Social	-	-	-	-	-	-
Productos	-	-	-	-	-	-




Santiago Nuevo León

Ayuntamiento de Santiago, N.L. Estado Analítico de Ingresos SEGUNDO TRIMESTRE 2021 Del 1 de enero al 30 de junio de 2021						
Rubro de Ingresos	Ingreso					Diferencia (6= 5 - 1)
	Estimado 1	Ampliaciones y Reducciones 2	Modificado (3= 1 + 2)	Devengado 4	Recaudado 5	
Impuestos	184,765,325	-	184,765,325	155,161,316	155,161,316	-
Cuotas y Aportaciones de Seguridad Social	-	-	-	-	-	-
Contribuciones de Mejoras	25,677,229	-	25,677,229	16,847,261	16,847,261	8,829,968
Derechos	9,136,032	-	9,136,032	4,529,036	4,529,036	4,606,996
Productos	5,960,122	-	5,960,122	2,031,508	2,031,508	3,928,614
Aprovechamientos	-	-	-	-	-	-
Ingresos por Venta de Bienes, Prestación de Servicios y Otros	-	-	-	-	-	-
Participaciones, Aportaciones, Convenios, Incentivos Derivados de la Colaboración Fiscal y Fondos Distintos de Aportaciones	148,644,254	1,874,296	146,769,958	88,210,877	88,210,877	60,433,377
Transferencias, Asignaciones, Subsidios y Subvenciones, y Pensiones y Jubilaciones	41,875,320	1,760,624	40,114,696	19,468,290	19,468,290	22,407,030
Ingresos Derivados de Financiamientos	-	-	-	-	-	-
Total	\$ 416,058,282	\$ 3,634,920	\$ 412,423,362	\$ 286,248,289	\$ 286,248,289	\$ 129,809,993
Ingresos excedentes						
Estado Analítico de Ingresos Por Fuente de Financiamiento	Ingreso					Diferencia (6= 5 - 1)
	Estimado 1	Ampliaciones y Reducciones 2	Modificado (3= 1 + 2)	Devengado 4	Recaudado 5	
Ingresos del Poder Ejecutivo Federal o Estatal y de los Impuestos	184,765,325	-	184,765,325	155,161,316	155,161,316	-
Cuotas y Aportaciones de Seguridad Social	-	-	-	-	-	-
Contribuciones de Mejoras	25,677,229	-	25,677,229	16,847,261	16,847,261	8,829,968
Derechos	9,136,032	-	9,136,032	4,529,036	4,529,036	4,606,996
Productos	5,960,122	-	5,960,122	2,031,508	2,031,508	3,928,614
Aprovechamientos	-	-	-	-	-	-
Participaciones, Aportaciones, Convenios, Incentivos Derivados de la Colaboración Fiscal y Fondos Distintos de Aportaciones	148,644,254	1,874,296	146,769,958	88,210,877	88,210,877	60,433,377
Aportaciones	-	-	-	-	-	-
Transferencias, Asignaciones, Subsidios y Subvenciones, y Pensiones y Jubilaciones	41,875,320	1,760,624	40,114,696	19,468,290	19,468,290	22,407,030
Ingresos de los Entes Públicos de los Poderes Legislativo y Judicial, de los Órganos Autónomos y del Sector Paraestatal o Paramunicipal, así como de las Empresas Productivas del Estado	-	-	-	-	-	-
Cuotas y Aportaciones de Seguridad Social	-	-	-	-	-	-
Productos	-	-	-	-	-	-

Ingresos por Venta de Bienes, Prestación de Servicios y Otros Ingresos															
Transferencias, Asignaciones, Subsidios y Subvenciones, y Pensiones y Jubilaciones															
Ingresos derivados de financiamiento															
Ingresos Derivados de Financiamientos															
Total	\$	416,058,282	-\$	3,634,920	\$	412,423,362	\$	286,248,289	\$	286,248,289	-\$	129,809,993			

PRESIDENTE MUNICIPAL



Lic. JORGE ALBERTO FLORES TAMEZ

TESORERO MUNICIPAL



LIC. MARTHA IMELDA GUERRERO ACUÑA

SINDICO PRIMERO



C. LETICIA PATRICIA ESCOBEDO VAZQUEZ




GOBIERNO MUNICIPAL
DE SAN JUAN DEL RIO, N.L.



Santiago Nuevo León

Ayuntamiento de Santiago, N.L.						
Estado Analítico del Ejercicio del Presupuesto de Egresos						
Clasificación Administrativa						
SEGUNDO TRIMESTRE 2021						
Del 1 de enero al 30 de junio de 2021						
Concepto	Egresos					
	Aprobado 1	Ampliaciones/ (Reducciones) 2	Modificado 3 = (1 + 2)	Devengado 4	Pagado 5	Subejercicio 6 = (3 - 4)
\$	416,058,281 \$	43,991,902 \$	460,050,183 \$	263,670,187 \$	248,713,097 \$	196,375,996 \$
Total del Gasto	\$ 416,058,281 \$	43,991,902 \$	460,050,183 \$	263,670,187 \$	248,713,097 \$	196,375,996 \$

PRESIDENTE MUNICIPAL

 Lic. JORGE ALBERTO FLORES TAMEZ

TESORERO MUNICIPAL

 Lic. MARTÍN FLORES GUERRERO Y CUIRA

SINDICO PRIMERO

 Lic. PATRICIA ESCOBEDO VAZQUEZ

GOBIERNO MUNICIPAL
 DE SANTIAGO, N.L.



Santiago Nuevo León

Ayuntamiento de Santiago, N.L.
Estado Analítico del Ejercicio del Presupuesto de Egresos
Clasificación Administrativa por unidad responsable
SEGUNDO TRIMESTRE 2021
Del 1 de enero al 30 de junio de 2021

Concepto	Egresos					Subejercicio 6 = (3 - 4)
	Aprobado		Modificado		Pagado	
	1	2	3 = (1 + 2)	4		
1000-PRESIDENCIA MPAL	\$ 3,551,538	\$ 2,175,081	\$ 5,726,619	\$ 3,085,479	\$ 3,085,479	\$ 2,640,901
1010-AYUNTAMIENTO (CABILDO)	\$ 5,924,462	\$ 261,189	\$ 5,663,273	\$ 2,284,431	\$ 2,284,431	\$ 3,380,842
1020-CONTRALORIA MPAL	\$ 2,278,130	\$ 36,270	\$ 2,241,860	\$ 1,033,730	\$ 1,033,730	\$ 1,208,130
1021-DIR MEJORA REGULATORIA Y NORMATIVIDAD	\$ 571,588	\$ -	\$ 571,588	\$ 186,818	\$ 186,818	\$ 384,770
1022-COORD MEJORA REGULATORIA	\$ 242,488	\$ 12,000	\$ 254,488	\$ 101,739	\$ 101,739	\$ 152,749
1023-DIR DE FISCALIZACION Y AUDITORIA	\$ 808,107	\$ -	\$ 808,107	\$ 333,815	\$ 333,815	\$ 474,292
1024-COORD FISCALIZACION	\$ 243,185	\$ 5,000	\$ 248,185	\$ 80,173	\$ 80,173	\$ 168,012
1025-COORD AUDITORIA	\$ 412,401	\$ -	\$ 412,401	\$ 175,094	\$ 175,094	\$ 237,307
1026-DIR TRANSPARENCIA Y ARCHIVO	\$ 543,783	\$ 4,032	\$ 547,815	\$ 251,135	\$ 251,135	\$ 296,680
1027-DIR ANTICORUPCION	\$ 524,013	\$ -	\$ 524,013	\$ 232,707	\$ 232,707	\$ 291,306
1030-OFNA EJECUTIVA DEL ALCALDE	\$ 10,874,672	\$ 976,721	\$ 11,851,393	\$ 8,349,303	\$ 8,349,303	\$ 3,502,091
1031-DIR RELACIONES PUBLICAS	\$ 610,784	\$ -	\$ 610,784	\$ 231,569	\$ 231,569	\$ 379,215
1032-COORD RELACIONES PUBLICAS	\$ 26,348	\$ -	\$ 26,348	\$ -	\$ -	\$ 26,348
1033-DIR COMUNICACION SOCIAL	\$ 1,027,128	\$ 7,608	\$ 1,034,736	\$ 454,212	\$ 454,212	\$ 565,308
1034-COORD CONTENIDO AUDIOVISUAL Y PRENSA	\$ 273,883	\$ 2,074	\$ 275,957	\$ 54,458	\$ 54,458	\$ 217,551
1035-COORD IMAGEN INSTITUCIONAL	\$ 13,619	\$ 143	\$ 13,762	\$ -	\$ -	\$ 13,476
1036-DIR DE PLANEACION ESTRATEGICA	\$ 361,166	\$ -	\$ 361,166	\$ 154,456	\$ 154,456	\$ 206,710
1037-COORD PLANEACION ESTRATEGICA	\$ 273,883	\$ 13,500	\$ 287,383	\$ 114,680	\$ 114,680	\$ 172,703
1038-COOR DE POLITICAS PUBLICAS	\$ 209,231	\$ -	\$ 209,231	\$ 41,539	\$ 41,539	\$ 167,692
1039-DIR LOGISTICA Y AGENDA	\$ 692,199	\$ 20,400	\$ 712,599	\$ 117,420	\$ 117,420	\$ 595,179
1040-DIR GRAL TURISMO Y EVENTOS	\$ 3,671,209	\$ 375,532	\$ 4,046,741	\$ 1,067,093	\$ 1,067,093	\$ 2,228,584
1041-DIR PROMOCION TURISTICA	\$ 402,513	\$ 2,000	\$ 404,513	\$ 183,663	\$ 183,663	\$ 220,850
1042-PROMOCION TUR EVENT	\$ 290,014	\$ -	\$ 290,014	\$ 117,668	\$ 117,668	\$ 172,346
1043-DIR EVENTOS ESPECIALES	\$ 669,447	\$ -	\$ 669,447	\$ 239,233	\$ 239,233	\$ 430,214
1044-DIR PLAN Y ENLACE PUEBLOS MAGICOS	\$ 321,702	\$ -	\$ 321,702	\$ 134,434	\$ 134,434	\$ 187,268
1050-DIR GRAL DEL SISTEMA MPAL PARA EL DIF	\$ 6,485,218	\$ -	\$ 6,485,218	\$ 3,515,883	\$ 3,515,883	\$ 3,055,615
1051-DIR DE SERVICIOS FAMILIARES	\$ 1,545,457	\$ -	\$ 1,545,457	\$ 669,252	\$ 669,252	\$ 741,832
1052-DIR DE CENTROS DIF	\$ 3,395,375	\$ 2,620,058	\$ 6,015,433	\$ 4,196,455	\$ 4,196,455	\$ 1,818,978
1053-DIR DE BIENESTAR INTEGRAL	\$ 3,089,628	\$ 427,701	\$ 3,517,329	\$ 1,256,467	\$ 1,256,467	\$ 1,405,459
1054-DIR DE AT DEL ADULTO MAYOR	\$ 3,851,607	\$ 680,846	\$ 4,532,453	\$ 1,921,726	\$ 1,921,726	\$ 1,249,035
1055-DIR ADMINISTRATIVA DIF	\$ 3,209,982	\$ 756,251	\$ 3,966,233	\$ 1,250,205	\$ 1,250,205	\$ 1,199,992
1100-SRIA DE AYUNTAMIENTO	\$ 3,883,022	\$ 19,317	\$ 3,902,339	\$ 2,076,797	\$ 2,076,797	\$ 1,825,542
1101-COORD JUECES AUX Y ENLACE CON SOC CIVIL	\$ 1,230,387	\$ 39,737	\$ 1,270,124	\$ 624,052	\$ 624,052	\$ 715,276
1102-COORD JUECES CALIFICADORES	\$ 689,265	\$ -	\$ 689,265	\$ 281,138	\$ 281,138	\$ 408,127
1103-COORD JUECES CALIFICADORES	\$ 1,423,747	\$ -	\$ 1,423,747	\$ 617,657	\$ 617,657	\$ 808,112
1110-CONSEJERIA JURIDICA	\$ 435,107	\$ -	\$ 435,107	\$ 114,680	\$ 114,680	\$ 340,358
1111-COORD DE LO CONTENCIOSO	\$ 570,572	\$ -	\$ 570,572	\$ 230,214	\$ 230,214	\$ 340,358
1112-COORD JURIDICA CONSULTIVA	\$ 243,604	\$ 626,427	\$ 870,031	\$ 470,758	\$ 470,758	\$ 144,352
1113-COORD ENLACE INTERINSTITUCIONAL	\$ 1,190,324	\$ 19,561	\$ 1,209,885	\$ 618,707	\$ 618,707	\$ 591,178
1120-DIR COMERCIO ESPEC Y ALCOHOLES	\$ 1,121,115	\$ 4,000	\$ 1,125,115	\$ 474,797	\$ 474,797	\$ 650,318
1121-COORD INSPECCION Y VIGILANCIA	\$ 10,292,632	\$ 1,265,601	\$ 11,558,233	\$ 6,521,582	\$ 6,521,582	\$ 5,036,651
1130-DIR PROTECCION CIVIL	\$ 279,150	\$ 21,319	\$ 300,469	\$ 82,558	\$ 82,558	\$ 217,912
1131-COORD RIESGO INSPECC	\$ 431,444	\$ -	\$ 431,444	\$ 171,713	\$ 171,713	\$ 259,732
1140-DIR TECNICA	\$ 235,534	\$ -	\$ 235,534	\$ 101,739	\$ 101,739	\$ 133,795
1141-COORD TECNICA DEL AYUNTAMIENTO	\$ 64,847,723	\$ 24,626,121	\$ 89,473,844	\$ 13,196,702	\$ 13,196,702	\$ 27,024,900
1200-SRIA FINANZAS Y TES MPAL	\$ 3,464,259	\$ 292,880	\$ 3,757,139	\$ 2,064,396	\$ 2,064,396	\$ 1,692,743
1210-DIR INGRESOS Y REC INM	\$ 2,580,885	\$ 123,614	\$ 2,704,499	\$ 1,055,680	\$ 1,055,680	\$ 1,401,591
1220-DIR EGRESOS	\$ 1,916,637	\$ 315,959	\$ 2,232,596	\$ 1,387,435	\$ 1,387,435	\$ 845,161
1230-DIR DE CATASTRO Y PATRIMONIO	\$ -	\$ -	\$ -	\$ -	\$ -	\$ -

1231-COORD DE CATASTRO.	\$	242,488	\$	101,740	\$	140,748
1232-COORD DE PATRIMONIO.	\$	958,375	\$	347,415	\$	610,960
1240-DIR ADQUISICIONES	\$	2,557,367	\$	1,204,093	\$	1,429,359
1250-JUBILADOS	\$	5,939,260	\$	2,509,347	\$	3,263,913
1251-PENSIONADOS POR EDAD	\$	5,183,485	\$	4,319,552	\$	1,936,701
1252-PENSIONADOS POR ENFERMEDAD	\$	3,122,368	\$	1,592,131	\$	2,382,851
1253-PENSIONADOS POR VIJUEZ	\$	5,072,729	\$	2,551,845	\$	1,520,237
1254-PENSIONES HIJOS DISCAPACIDAD	\$	50,843	\$	18,998	\$	31,845
1300-SRIA DE OBRAS PUBLICAS	\$	3,397,216	\$	1,518,368	\$	2,056,081
1301-COORD CONSTRUCCION	\$	6,971,665	\$	3,574,449	\$	2,056,081
1302-DIR ESTIMACIONES COSTOS Y CONTRTOS	\$	237,627	\$	1,641,100	\$	1,535,358
1303-DIR OBRAS PUBLICAS	\$	85,050,429	\$	81,047,610	\$	16,893,413
1330-DIR NORMATIVIDAD	\$	20,880	\$	154,173	\$	221,120
1331-COORD JURIDICA OP	\$	12,000	\$	579,294	\$	750,045
1400-SRIA DESARROLLO ECONOM Y CULTURA	\$	751,119	\$	101,740	\$	126,892
1410-DIR FOMENTO ECONOMICO	\$	36,843	\$	991,780	\$	3,079,668
1411-COORD PYME Y GESTIONIA	\$	4,275	\$	191,811	\$	164,546
1412-COORD EMPLEO Y TALENTO	\$	400	\$	111,577	\$	415,791
1420-DIR DE DESARROLLO RURAL	\$	59,377	\$	52,887	\$	100,345
1421-COORD FOMENTO RURAL	\$	14,185	\$	112,424	\$	339,861
1430-DIR CULTURA	\$	971,587	\$	211,928	\$	127,730
1431-COORD CENTROS CULTURALES	\$	6,091,000	\$	528,215	\$	456,315
1500-SRIA DESARROLLO SOCIAL	\$	3,231,618	\$	395,202	\$	562,201
1510-DIR EDUCACION	\$	3,901,032	\$	5,335,709	\$	3,986,909
1511-COORD IDIOMAS	\$	177,908	\$	1,278,384	\$	2,139,879
1520-DIR DEPORTES	\$	144,316	\$	74,152	\$	103,756
1521-COORD ADMINIS Y DE U DEPORTIVAS	\$	5,009,105	\$	66,510	\$	90,926
1522-COORD DE DES DEPORTIVO Y OLIMPIADAS	\$	177,908	\$	2,399,231	\$	2,147,822
1523-COORD DEPORTE SOCIAL Y LUGAS DEP	\$	26,728	\$	74,152	\$	103,756
1530-DIR AT LA MUJER	\$	7,058	\$	-	\$	6,798
1540-DIR DE LA JUVENTUD	\$	976,516	\$	60,235	\$	77,649
1541-COORD DE LA JUVENTUD	\$	146,536	\$	373,983	\$	638,532
1550-DIR SALUD	\$	220,320	\$	19,941	\$	126,595
1600-SRIA DE SERVICIOS PUBLICOS	\$	209,231	\$	59,591	\$	165,579
1610-DIR IMAGEN URBANA Y LIMPIA	\$	1,592,826	\$	87,714	\$	132,184
1611-COORD IMAGEN URBANA Y LIMPIA	\$	10,833	\$	408,451	\$	1,046,336
1612-IMAGEN URBANA Y LIMPIA EVENTUAL	\$	62,266	\$	4,964,807	\$	2,842,904
1620-DIR VIAS PUB	\$	802,401	\$	7,172,998	\$	654,783
1621-VIAS PUBLICAS EVENT	\$	875,817	\$	221,034	\$	2,391,174
1630-DIR ALUMBRADO PUBLICO	\$	1,868,268	\$	4,825,079	\$	26,286
1700-SRIA SEG PUB Y VIAL	\$	16,581	\$	-	\$	61,987
1710-DIR GRAL DE OPERACIONES	\$	42,867	\$	13,754,726	\$	10,093,531
1720-DIR POLICIA	\$	327,093	\$	-	\$	424,040
1721-DEFATURA ESCOLTA	\$	23,315,372	\$	-	\$	2,278,233
1730-DIR TRANSITO	\$	424,040	\$	-	\$	17,502,150
1731-TRANSITO EVENTUAL	\$	424,040	\$	-	\$	138,275
1740-DIR PREV DEL DELITO	\$	949,900	\$	3,681,079	\$	138,568
1750-DIR ADMINISTRATIVA SEG PUB	\$	6,909,213	\$	22,155,623	\$	12,925,529
1751-ADMIN SEG PUB EVENTUAL	\$	36,150,850	\$	115,810	\$	344,226
1800-SRIA DE ADMINISTRACION	\$	624,693	\$	163,680	\$	68,796
1810-DIR RECURSOS HUMANOS	\$	412,323	\$	9,612,678	\$	1,118,729
1811-COORD DE RELACIONES LABORALES	\$	31,485,241	\$	1,118,729	\$	1,975,653
1812-COORD DE SEGURIDAD SOCIAL	\$	4,325,856	\$	1,036,612	\$	68,796
1820-DIR DE MANTENIMIENTO	\$	1,092,496	\$	-	\$	181,397
1821-COORD INTENDENCIA	\$	395,222	\$	262,588	\$	501,770
1822-COORD DE MITO	\$	531,699	\$	1,491,163	\$	36,362
1823-COORD VIGILANCIA	\$	2,469,719	\$	191,125	\$	3,122,228
1824-COORD MITO VEHICULAR	\$	511,902	\$	2,284,066	\$	746,882
1830-DIR INFORMATICA	\$	6,162,422	\$	715,409	\$	118,075
1831-COORD HARDWARE	\$	1,389,566	\$	87,547	\$	626,376
1832-COORD INFRAESTRUCTURA	\$	205,516	\$	4,624,002	\$	812,613
1833-COORD DE SOFTWARE	\$	10,677,324	\$	255,669	\$	237,783
1840-DIR PANTEONES Y S FUN	\$	858,394	\$	1,756,840	\$	1,251,386
	\$	4,025,861	\$	242,856	\$	811,737
	\$	466,778	\$	1,036,291	\$	11,109
	\$	2,461,900	\$	668,660	\$	1,755,411
	\$	1,414,321	\$	-	\$	138,627
	\$	11,109	\$	1,868,701	\$	149,205
	\$	4,808,797	\$	101,739	\$	3,267,739
	\$	240,366	\$	101,739	\$	-
	\$	240,366	\$	114,480	\$	-
	\$	261,525	\$	2,654,299	\$	-
	\$	6,951,611	\$	2,937,123	\$	-
	\$	746,748	\$	-	\$	-

1890-SINDICATO	\$	3,135,892	\$	475,246	\$	3,611,138	\$	2,114,610	\$	2,032,967	\$	1,496,528
1900-SRIA DE INNOVACION Y PAT CIUDADANA	\$	2,110,102	\$	267,025	\$	2,377,127	\$	922,208	\$	912,807	\$	1,454,919
1910-DIR PARTICIPACION CIUDADANA	\$	5,811,722	\$	3,861,645	\$	1,950,078	\$	528,612	\$	528,612	\$	1,421,466
1911-COORD PARTICIPACION	\$	209,231	\$	2,352	\$	211,583	\$	28,963	\$	28,963	\$	182,620
1930-DIR ATENCION Y GESTION MPAL	\$	871,345	\$	95,938	\$	967,283	\$	347,686	\$	347,259	\$	619,597
2000-SRIA SUSTENTABILIDAD URBANA Y AMBIENTAL	\$	1,382,520	\$	1,004,144	\$	2,386,664	\$	1,677,944	\$	1,573,699	\$	708,720
2001-COORD JURIDICA CONTROL URBANO	\$	589,694	\$	57,766	\$	647,460	\$	236,174	\$	236,174	\$	411,285
2002-COORD INSPECTORES D URB	\$	1,127,130	\$	127,221	\$	1,254,351	\$	531,948	\$	531,664	\$	722,403
2010-DIR DE CONTROL URBANO	\$	860,487	\$	136,833	\$	997,320	\$	401,708	\$	401,440	\$	595,612
2011-COORD DE USO DE SUELO Y ANUNCIOS	\$	209,231	\$	21,356	\$	230,587	\$	87,547	\$	87,547	\$	143,040
2012-COORD DE CASA HAB Y TRAMITES MENORES	\$	523,307	\$	50,634	\$	573,941	\$	212,181	\$	212,063	\$	361,760
2020-DIR PLANEACION E ING VIAL	\$	492,286	\$	52,474	\$	544,760	\$	205,799	\$	205,695	\$	338,961
2030-DIR ECOLOGIA	\$	591,635	\$	200,338	\$	791,973	\$	372,958	\$	372,810	\$	419,015
	\$	416,058,281	\$	43,991,902	\$	460,050,183	\$	263,670,187	\$	248,713,097	\$	196,379,996

PRESIDENTE MUNICIPAL

 LIC. JORGE ROBERTO FLORES TAMEZ

TESORERO MUNICIPAL

 LIC. MARTHA JIMENA GUERRERO ACUÑA



GOBIE MUNICIPAL
 DE SAN MATEO, N.L.

SINDICO PRIMERO

 C. LIC. JUAN CARLOS ESCOBEDO VAZQUEZ



Santiago Nuevo León

Ayuntamiento de Santiago, N.L.						
Estado Analítico del Ejercicio del Presupuesto de Egresos						
SEGUNDO TRIMESTRE 2021						
Clasificación Económica (por Tipo de Gasto)						
Del 1 de enero al 30 de junio de 2021						
Concepto	Egresos					
	Aprobado 1	Ampliaciones/ (Reducciones) 2	Modificado 3 = (1 + 2)	Devengado 4	Pagado 5	Subejercicio 6 = (3 - 4)
Gasto Corriente	343,747,878	-	306,197,368	160,746,987	149,035,496	145,450,381
Gasto de Capital	51,997,416	82,493,514	134,490,930	93,395,164	90,149,565	41,095,766
Amortización de la Deuda y Disminución de Pasivos	944,302	78,831	1,023,133	472,863	472,863	550,271
Pensiones y Jubilaciones	19,368,685	-	18,338,752	9,055,174	9,055,174	9,283,578
Participaciones	-	-	-	-	-	-
Total del Gasto	416,058,281	43,991,902	460,050,183	263,670,187	248,713,097	196,379,996



GOBIERNO MUNICIPAL
DE SANTIAGO, N.L.

TESORERO MUNICIPAL

SINDICO PRIMERO

C. LAURA PATRICIA ESCOBEDO VAZQUEZ

LIC. MARTHA IMELDA GUERRERO ACUÑA

PRESIDENTE MUNICIPAL

GOBIERNO MUNICIPAL
DE SANTIAGO, N.L.

GOBIERNO MUNICIPAL

DE SANTIAGO, N.L.

GOBIERNO MUNICIPAL

DE SANTIAGO, N.L.

GOBIERNO MUNICIPAL

Lic. JORGE ABERTO FLORES TAMEZ



Santiago Nuevo León

Ayuntamiento de Santiago, N.L.						
Estado Analítico del Ejercicio del Presupuesto de Egresos						
Clasificación por Objeto del Gasto (Capítulo y Concepto)						
SEGUNDO TRIMESTRE 2021						
Del 1 de enero al 30 de junio de 2021						
Concepto	Egresos					
	Aprobado	Ampliaciones/ (Reducciones)	Modificado	Devengado	Pagado	Subejercicio
	1	2	3 = (1 + 2)	4	5	6 = (3 - 4)
Servicios Personales	\$ 200,354,806	-\$ 27,634,980	\$ 172,719,826	\$ 84,574,425	\$ 83,279,313	88,145,400.97
Remuneraciones al Personal de Carácter Permanente	68,946,503	- 8,524,597	60,421,906	32,636,755	32,636,755	27,785,151.42
Remuneraciones al Personal de Carácter Transitorio	5,961,415	- 843,031	5,118,384	2,413,179	2,413,179	2,705,205.20
Remuneraciones Adicionales y Especiales	37,851,511	- 4,970,347	32,881,164	7,042,432	7,042,432	25,838,732.41
Seguridad Social	1,718,163	- 439,918	1,278,245	556,380	78,520	721,865.51
Otras Prestaciones Sociales y Económicas	85,010,742	- 12,905,312	72,105,430	41,442,880	40,625,628	30,662,550.43
Provisiones	-	-	-	-	-	-
Pago de Estímulos a Servidores Públicos	866,472	- 48,224	814,696	482,800	482,800	431,896.00
Materiales y Suministros	\$ 53,771,911	-\$ 5,511,289	\$ 48,260,622	\$ 22,322,816	\$ 18,568,636	\$ 25,937,806
Materiales de Administración, Emisión de Documentos y Artículos Oficiales	3,997,200	- 446,241	3,550,959	2,225,472	2,015,297	2,217,969
Alimentos y Utensilios	1,741,908	- 137,087	1,604,821	847,212	781,598	1,031,783
Materias Primas y Materiales de Producción y Comercialización	3,060,000	- 1,016,372	2,043,628	919,283	698,347	1,124,344
Materiales y Artículos de Construcción y de Reparación	4,796,952	- 1,141,769	3,655,183	2,240,761	1,208,867	1,414,421
Productos Químicos, Farmacéuticos y de Laboratorio	267,552	- 112,576	154,976	124,517	123,017	255,611
Combustibles, Lubricantes y Aditivos	19,671,667	- 2,262,466	17,409,201	10,696,239	9,576,012	6,712,962
Vestuario, Blancos, Prendas de Protección y Artículos Deportivos	8,225,545	- 2,447,126	5,778,419	1,405,985	912,349	4,372,434
Materiales y Suministros Para Seguridad	-	-	-	-	-	-
Herramientas, Refacciones y Accesorios Menores	12,011,087	- 660,540	11,350,547	3,863,347	3,253,148	8,608,281
Servicios Generales	\$ 80,227,036	-\$ 6,304,954	\$ 73,922,082	\$ 45,722,878	\$ 39,794,982	\$ 28,199,204
Servicios Básicos	20,299,362	- 3,520,404	16,778,958	10,492,318	10,208,754	6,286,640

Servicios de Arrendamiento	9,561,478	-	928,328	8,633,150	4,865,789	3,899,744	3,767,361
Servicios Profesionales, Científicos, Técnicos y Otros	8,536,316	-	2,176,187	10,712,503	5,331,120	4,563,043	5,381,383
Servicios	3,709,277	-	369,719	3,339,558	2,048,374	1,549,665	1,291,183
Servicios Financieros, Bancarios y Comerciales	14,918,093	-	652,770	14,265,323	9,798,304	7,425,861	4,467,019
Servicios de Instalación, Reparación, Mantenimiento y Conservación	4,257,312	-	740,505	3,516,807	3,516,406	2,601,967	401
Servicios de Comunicación Social y Publicidad	309,716	-	14,215	295,501	19,004	9,601	276,497
Servicios de Traslado y Viáticos	6,024,108	-	420,453	5,603,655	2,714,297	2,630,319	2,889,358
Servicios Oficiales	12,611,374	-	1,834,747	10,776,627	6,937,265	6,906,038	3,839,362
Otros Servicios Generales	28,410,430	-\$	94,968	28,315,462	16,648,981	15,914,668	11,666,481
Transferencias, Asignaciones, Subsidios y Otras Ayudas							
Transferencias Internas y Asignaciones al Sector Público	-	-	-	-	-	-	-
Transferencias al Resto del Sector Público	-	-	-	-	-	-	-
Subsidios y Subvenciones	9,041,745	-	934,965	9,976,710	7,593,807	6,859,495	2,382,903
Ayudas Sociales	19,368,685	-	1,029,933	18,338,752	9,055,174	9,055,174	9,283,578
Pensiones y Jubilaciones	-	-	-	-	-	-	-
Transferencias a Fideicomisos, Mandatos y Otros Análogos	-	-	-	-	-	-	-
Transferencias a la Seguridad Social	-	-	-	-	-	-	-
Donativos	-	-	-	-	-	-	-
Transferencias al Exterior	6,025,000	\$	14,491,409	20,516,409	15,058,262	11,812,663	5,458,147
Bienes Muebles, Inmuebles e Intangibles							
Mobiliario y Equipo de Administración	775,000	-	1,660,369	2,435,369	1,672,981	1,557,716	762,388
Mobiliario y Equipo Educativo y Recreativo	-	-	481,678	481,678	386,744	386,744	94,934
Equipo e Instrumental Médico y de Laboratorio	5,000,000	-	715,190	5,715,190	4,598,090	4,598,090	1,117,100
Vehículos y Equipo de Transporte	-	-	-	-	-	-	-
Equipo de Defensa y Seguridad	250,000	-	6,288,795	6,538,795	4,357,287	3,183,234	2,181,508
Maquinaria, Otros Equipos y Herramientas	-	-	-	-	-	-	-
Activos Biológicos	-	-	-	-	-	-	-
Bienes Inmuebles	-	-	5,160,096	5,160,096	3,857,860	2,057,880	1,302,216
Activos Intangibles	-	-	185,280	185,280	185,280	29,000	-



GOBIERNO MUNICIPAL
DE SAN AGUSTÍN, N.L.

Inversión Pública	\$ 8,621,604	\$ 85,801,932	\$ 94,423,536	\$ 78,699,407	\$ 78,699,407	\$ 15,724,129
Obra Pública en Bienes de Dominio Público	8,621,604	80,809,227	89,430,831	73,906,702	73,906,702	15,524,129
Obra Pública en Bienes Propios	-	4,992,705	4,992,705	4,792,705	4,792,705	200,000
Proyectos Productivos y Acciones de Fomento	-	-	-	-	-	-
Inversiones Financieras y Otras Provisiones	\$ 37,350,812	\$ 16,826,932	\$ 20,523,880	\$	\$	\$ 20,523,880
Inversiones Para el Fomento de Actividades Productivas.	-	-	-	-	-	-
Acciones y Participaciones de Capital	-	-	-	-	-	-
Compra de Títulos y Valores	-	-	-	-	-	-
Concesión de Préstamos	-	-	-	-	-	-
Inversiones en Fideicomisos, Mandatos y Otros Análogos	-	-	-	-	-	-
Otras Inversiones Financieras	-	-	-	-	-	-
Provisiones para Contingencias y Otras Erogaciones Especiales	37,350,812	16,826,932	20,523,880	-	-	20,523,880
Participaciones y Aportaciones	\$ 1,296,682	\$ 71,683	\$ 1,368,365	\$ 643,418	\$ 643,418	\$ 724,947
Participaciones	-	-	-	-	-	-
Aportaciones	-	-	-	-	-	-
Convenios	-	-	-	-	-	-
Deuda Pública	\$ 1,296,682	\$ 71,683	\$ 1,368,365	\$ 643,418	\$ 643,418	\$ 724,947
Amortización de la Deuda Pública	944,302	78,831	1,023,133	472,863	472,863	550,271
Intereses de la Deuda Pública	352,380	7,149	345,231	170,555	170,555	174,676
Comisiones de la Deuda Pública	-	-	-	-	-	-
Gastos de la Deuda Pública	-	-	-	-	-	-
Costo por Coberturas	-	-	-	-	-	-
Apoyos Financieros	-	-	-	-	-	-
Adeudos de Ejercicios Fiscales Anteriores (Adefas)	-	-	-	-	-	-
Total del Gasto	\$ 416,058,281	\$ 43,991,902	\$ 460,050,183	\$ 263,670,187	\$ 248,713,097	\$ 196,379,996

SINDICO PRIVADO
[Signature]
C. LAURENTE ESCOBEDO VAZQUEZ

TESORERO MUNICIPAL
[Signature]
LIC. MARTHA WELDA GUERRERO ACUÑA

PRESIDENTE MUNICIPAL
[Signature]
LIC. JORGE ALBERTO FLORES TAMIZ



SANTIAGO NUEVO LEON


INFORMES PROGRAMATICOS SEGUNDO TRIMESTRE 2021



Santiago Nuevo León

Ayuntamiento de Santiago, N.L. Estado Analítico del Ejercicio del Presupuesto de Egresos Clasificación Funcional (Finalidad y Función) SEGUNDO TRIMESTRE 2021 Del 1 de enero al 30 de junio de 2021						
Concepto	Egresos					
	Aprobado	Ampliaciones/ (Reducciones)	Modificado	Devengado	Pagado	Subejercicio
	1	2	3 = (1 + 2)	4	5	6 = (3 - 4)
Gobierno	\$ 251,642,557	-\$	\$ 218,815,011	\$ 109,437,170	\$ 102,175,437	\$ 109,377,840
Legislación	6,135,879	-	5,874,690	2,282,431	2,280,432	3,592,259
Justicia	3,135,892	475,246	3,611,138	2,114,610	2,032,967	1,496,528
Coordinación de la Política de Gobierno	31,205,159	3,440,603	34,645,762	19,901,030	17,824,004	14,744,732
Relaciones Exteriores	79,241,406	-	51,146,574	18,202,739	17,789,972	32,943,835
Asuntos Financieros y Hacendarios	93,363,420	4,505,244	88,858,176	47,695,774	44,937,676	41,162,402
Seguridad Nacional	38,560,801	3,882,130	34,678,671	19,240,586	17,310,387	15,438,085
Asuntos de Orden Público y de Seguridad Interior						
Otros Servicios Generales						
Desarrollo Social	\$ 153,339,660	\$ 76,642,786	\$ 229,982,446	\$ 150,463,411	\$ 142,792,742	\$ 79,519,035
Protección Ambiental	21,760,198	2,241,619	19,518,579	12,592,069	10,261,352	6,926,510
Vivienda y Servicios a la Comunidad	68,379,440	77,226,520	145,605,960	104,682,273	102,261,478	40,923,687
Salud	2,608,122	383,357	2,224,765	537,192	449,759	1,687,574
Recreación, Cultura y Otras Manifestaciones Sociales	7,354,257	449,594	6,904,663	3,485,430	3,377,703	3,419,234
Educación	10,314,256	2,761,969	13,076,225	6,754,755	6,620,502	6,321,470
Protección Social	41,370,784	322,767	41,048,017	21,870,297	19,281,104	19,177,720
Otros Asuntos Sociales	1,552,603	51,633	1,604,236	541,396	540,845	1,062,840
Desarrollo Económico	\$ 10,967,893.00	-\$ 1,083,532.07	\$ 9,884,360.93	\$ 3,126,187.89	\$ 3,101,499.64	\$ 6,758,173.04
Asuntos Económicos, Comerciales y Laborales en General	5,613,008	710,000	4,903,008	1,384,096	1,373,549	3,518,911

Agropecuaria, Silvicultura, Pesca y Caza	-	-	-	-	-	-	-	-	-
Combustibles y Energía	-	-	-	-	-	-	-	-	-
Minería, Manufacturas y Construcción	-	-	-	-	-	-	-	-	-
Transporte	-	-	-	-	-	-	-	-	3,239,262
Comunicaciones	-	-	-	-	-	-	-	1,727,950	-
Turismo	5,354,885	373,532	4,981,353	1,742,092	-	-	-	-	-
Ciencia, Tecnología e Innovación	-	-	-	-	-	-	-	-	-
Otras Industrias y Otros Asuntos Económicos	-	-	-	-	-	-	-	-	-
Otras no Clasificadas en Funciones Anteriores	\$ 108,171	\$ 1,260,194	\$ 1,368,365	\$ 643,418	\$ 643,418	\$ 643,418	\$ 643,418	\$ 643,418	\$ 724,947
Transacciones de la Deuda Pública / Costo Financiero de la Deuda	108,171	1,260,194	1,368,365	643,418	643,418	-	-	-	724,947
Transferencias, Participaciones y Aportaciones entre Diferentes Niveles y Ordenes de Gobierno	-	-	-	-	-	-	-	-	-
Saneamiento del Sistema Financiero	-	-	-	-	-	-	-	-	-
Adeudos de Ejercicios Fiscales Anteriores	-	-	-	-	-	-	-	-	-
Total del Gasto	\$ 416,058,281	\$ 43,991,902	\$ 460,050,183	\$ 263,670,187	\$ 248,713,097	\$ 196,379,996			



 Lic. JORGE ALBERTO FLORES TAMEZ
 PRESIDENTE MUNICIPAL

TESORERO MUNICIPAL


 LIC. MARTHA WELDA GUERRERO ACUÑA

SINDICO PRIMERO


 C. LADRA PATRICIA ESCOBEDO VAZQUEZ



SANTIAGO NUEVO LEON

Estados e Informes
Programáticos
Segundo Trimestre
2021



Santiago Nuevo León

Ayuntamiento de Santiago, N.L. Gasto por Categoría Programática SEGUNDO TRIMESTRE 2021 Del 1 de enero al 30 de junio de 2021						
Concepto	Egresos					
	Aprobado	Ampliaciones/ (Reducciones)	Modificado	Devengado	Pagado	Subejercicio
	1	2	3 = (1 + 2)	4	5	6 = (3 - 4)
Programas						
Subsidios: Sector Social y Privado o Entidades Federativas y Municipios	\$ 40,324,605	\$ 4,382,420	\$ 35,942,185	\$ 19,011,670	\$ 19,011,670	\$ 16,930,515
Sujetos a Reglas de Operación	40,324,605	-4,382,420	35,942,185	19,011,670	19,011,670	16,930,515
Otros Subsidios	0	0	0	0	0	0
Desempeño de las Funciones	\$ 263,656,214	\$ 60,632,503	\$ 324,288,717	\$ 192,815,763	\$ 180,176,935	\$ 131,472,953
Prestación de Servicios Públicos	211,803,544	-26,447,002	185,356,542	95,291,977	85,951,203	90,064,564
Provisión de Bienes Públicos	0	0	0	0	0	0
Planeación, seguimiento y evaluación de políticas públicas	68,626	106	68,732	1,820	1,820	66,912
Promoción y fomento	10,770,751	-1,056,728	9,714,023	3,033,299	2,996,580	6,680,724
Regulación y supervisión	2,534,486	23,561	2,558,047	1,093,503	1,077,767	1,464,543
Funciones de las Fuerzas Armadas (Únicamente Gobierno Federal)	0	0	0	0	0	0
Específicos	102,995	0	102,995	0	0	102,995
Proyectos de Inversión	38,375,812	88,112,567	126,488,379	93,395,164	90,149,565	33,093,215
Administrativos y de Apoyo	\$ 91,249,473	-\$ 11,300,186	\$ 79,949,287	\$ 42,080,152	\$ 39,761,890	\$ 37,869,135
Apoyo al proceso presupuestario y para mejorar la eficiencia institucional	70,774,696	-10,405,772	60,368,924	30,372,997	28,152,827	29,995,927
Apoyo a la función pública y al mejoramiento de la gestión	17,338,885	-1,217,660	16,121,225	9,712,978	9,696,530	6,408,248
Operaciones ajenas	3,135,892	323,245	3,459,137	1,994,177	1,912,534	1,464,960
Compromisos	0	0	0	0	0	0
Obligaciones de cumplimiento de resolución jurisdiccional	0	0	0	0	0	0

Desastres Naturales											
Obligaciones											
Pensiones y jubilaciones	\$ 19,368,685	- \$	1,029,933	\$	18,338,752	\$	9,055,174	\$	9,055,174	\$	9,283,578
Aportaciones a la seguridad social	19,368,685		-1,029,933		18,338,752		9,055,174		9,055,174		9,283,578
Aportaciones a fondos de estabilización	0		0		0		0		0		0
Aportaciones a fondos de inversión y reestructura de pensiones	0		0		0		0		0		0
Programas de Gasto Federalizado (Gobierno Federal)											
Gasto Federalizado	0		0		0		0		0		0
Participaciones a entidades federativas y municipios	0		0		0		0		0		0
Costo financiero, deuda o apoyos a deudores y ahorradores de la banca	0		0		0		0		0		0
Adeudos de ejercicios fiscales anteriores	0		0		0		0		0		0
Total del Gasto	\$ 1,459,304	\$	71,939	\$	1,531,243	\$	707,428	\$	707,428	\$	823,815
	\$ 416,058,281	\$	43,991,902	\$	460,050,183	\$	263,670,187	\$	248,713,097	\$	196,379,996

PRESIDENTE MUNICIPAL

Lic. JORGE ALBERTO FLORES TAMEZ

TESORERO MUNICIPAL

LIC. MARTHA IMELDA GUERRERO ACUÑA

SINDICO PRIMERO

C. LAURA PATRICIA ESCOBEDO VAZQUEZ



GOBIERNO MUNICIPAL
DE SAN ANDRÉS, N.L.